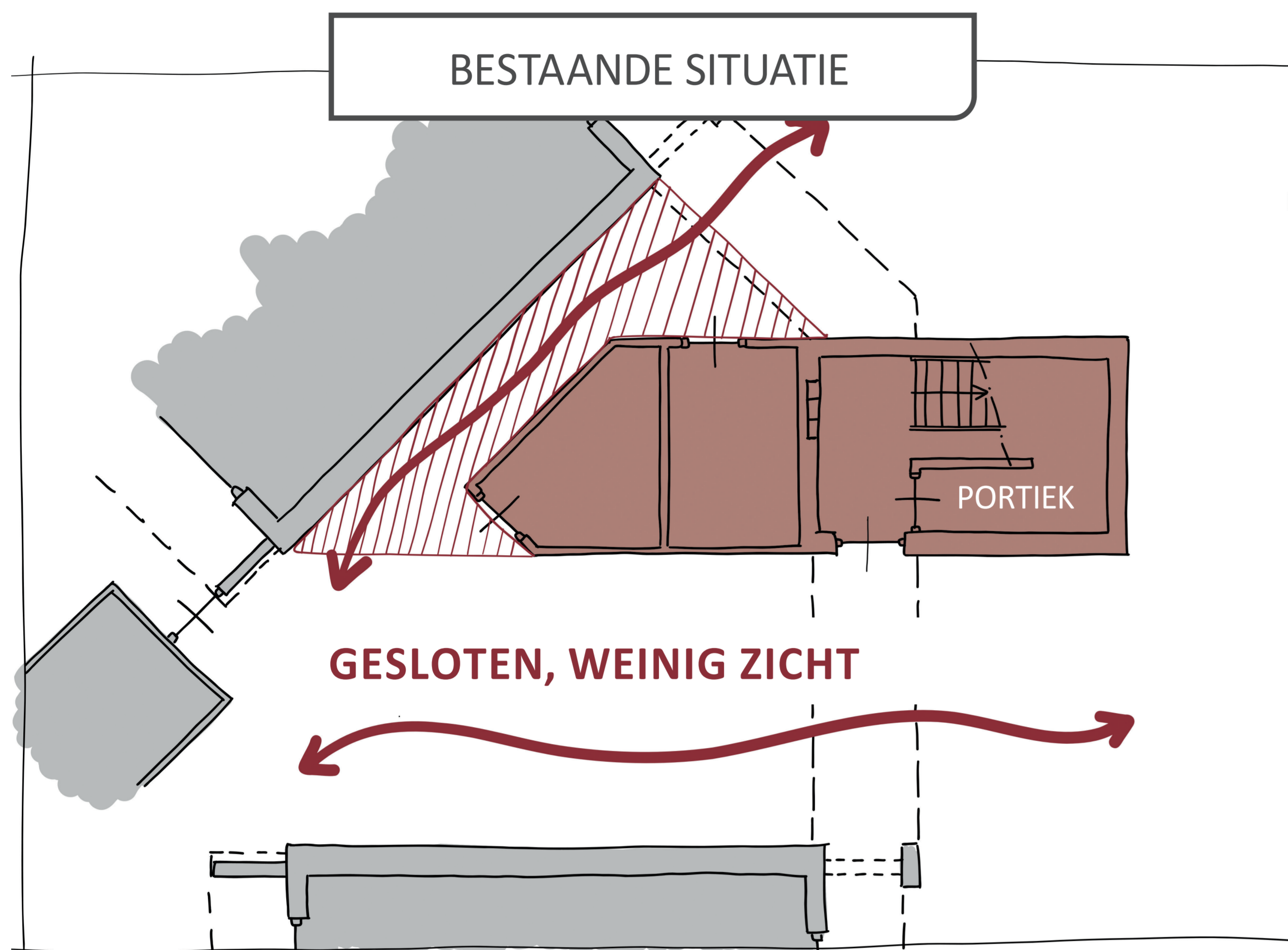
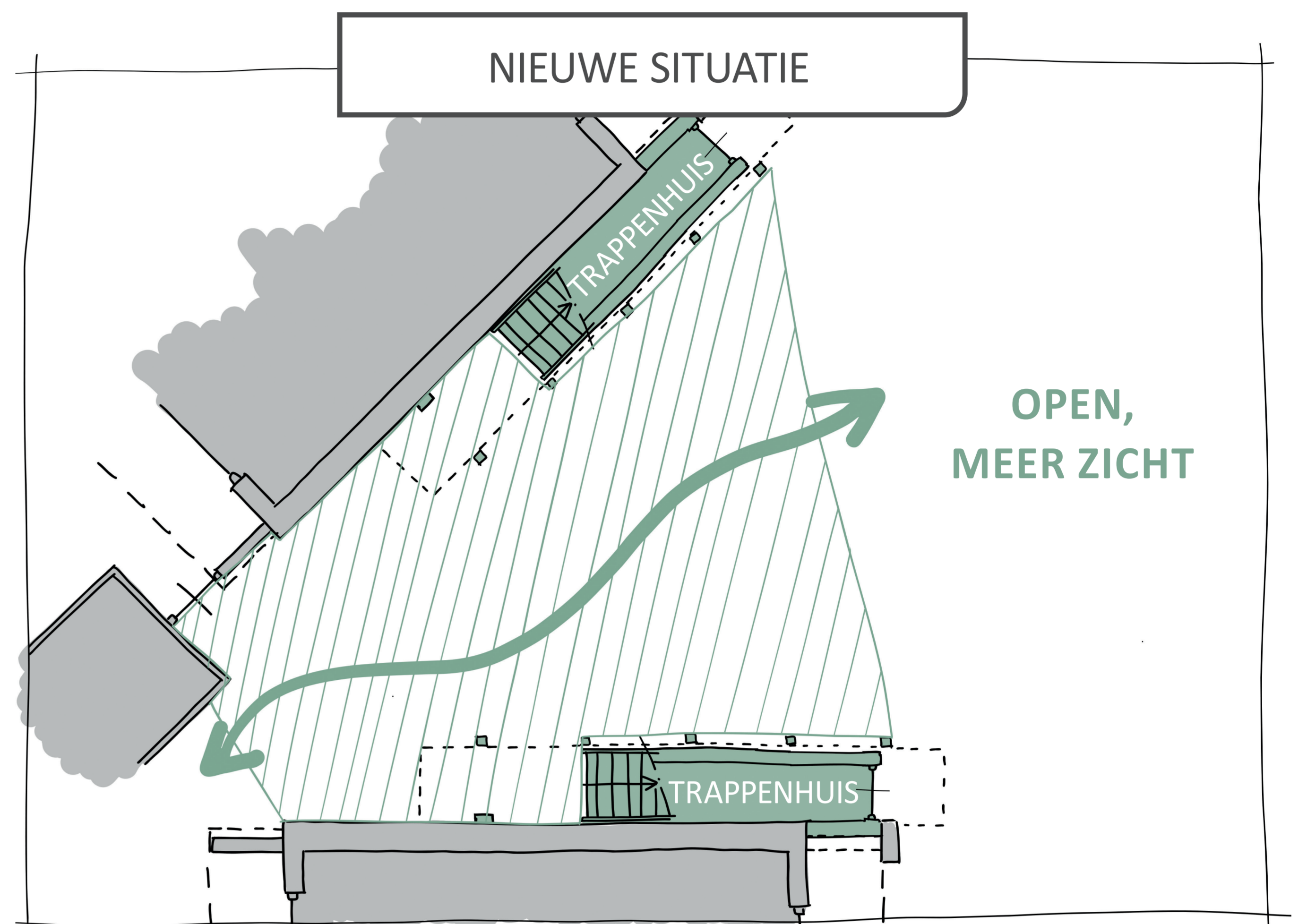


Patio en Pergola

Portieken en trappenhuizen



- Overlastgevers in portieken
- Zwerfafval in portieken
- Donkere hoeken
- Geen zicht op binnenterrein vanaf de (fiets)straat





- Overdekte trappen langs elke zijgevel
- Bergingen verplaatsen
- Meer zicht op binnenterrein vanaf de (fiets)straat
- Ruimte voor groen en wateropvang

Voorstel kleurgebruik 1 & 2




Patio en Pergola

Schuttingen rond de binnenterreinen




1

Lage gesloten schutting



2

Halfopen schutting



3

Lage schutting met groen

Intermaris wil de schuttingen rond het binnenterrein vervangen. Lage en halfopen schuttingen met groen geven meer zicht op de nieuwe binnenterreinen. Welke schutting vindt u mooier?

We horen het graag van u!

Stappenplan verduurzaming



1



Stap 1

U ontvangt een voorstel van Intermaris voor:
het verduurzamen van uw woning, uw keuken geschikt maken voor elektrisch koken, plaatsen van zonnepanelen en uitvoeren van onderhoud zoals het vervangen van badkamer, keuken en/of toilet.

2

Stap 2

Akkoord ophalen bij bewoners op het voorstel.

3

Stap 3

We geven u de planning voor de verduurzaming en het onderhoud.

4

Stap 4

De aannemer komt op huisbezoek.

7

Stap 7

Aansluiten woning op het warmtenet en verwijderen gasaansluiting.

6

Stap 6

Start verduurzaming en onderhoud.

5

Stap 5

Start aanleg warmtenet door HVC.

8

Stap 8

De gemeente start met de inrichting van de buitenruimte.

9


Stap 9

Aanpassen trappenhuizen van de benedenbovenwoningen.

10

Stap 10 Uw buurt is klaar!

** Indien mogelijk starten we eerder met dit werk.*



Stap 1: zomer 2023

Stap 2, 3 en 4: zomer/herfst 2023

Stap 5: zomer 2023


Stap 6: winter 2023

Stap 7: zomer 2024

Stap 8: najaar 2024

Stap 9: najaar 2024 *

Stap 10: 2025



Deze planning kan nog wijzigen.

